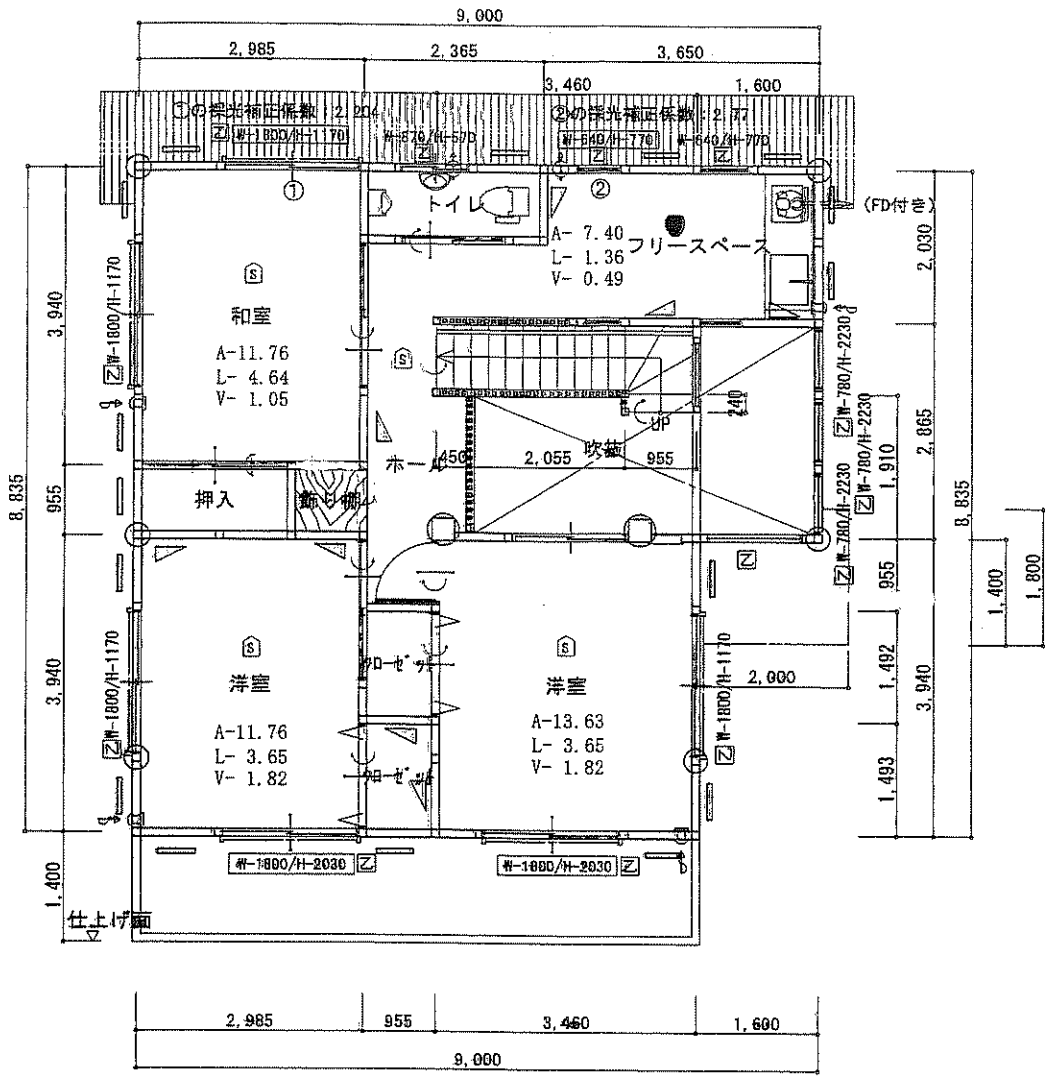
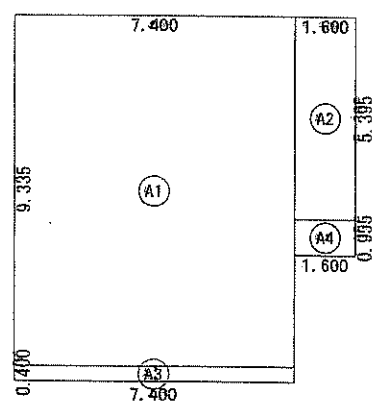


1階平面図 S-1/100

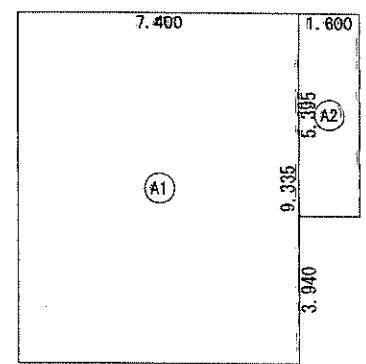
- 凡例
- () アンダーカットドア
 - ⊕ 24時間型換気ファン(FD付き)
換気扇スイッチの給電線がファンによる注意書きをシール貼り付け
 - ⊕ 吸気口 (φ100) FD付き
 - △ 筋交 90×45
 - 構造用合板 t-9mm
 - ⊕ 通し柱 120×120
 - 住宅用熱線知式警報器
 - ⊕ 住宅用熱線知式警報器
 - ⊕ 防火設備 (法2条九の二の口)



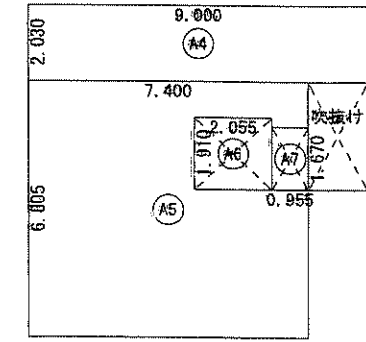
2階平面図 S-1/100



床面積求積			
形状	計算式	面積	
A1	矩形 7.400×9.335	69.079000	
A2	矩形 1.680×5.395	9.032000	
A3	矩形 7.400×0.400	2.960000	
A4	矩形 955×1.600	1.528000	
面積	計(m ²)	82.19	
	(坪)	24.86	



床面積求積<1階>			
形状	計算式	面積	
A1	矩形 7.400×9.335	69.079000	
A2	矩形 1.680×5.395	9.032000	
面積	計(m ²)	77.71	
	(坪)	23.50	



床面積求積<2階>			
形状	計算式	面積	
A4	矩形 9.000×2.030	18.270000	
A5	矩形 7.400×6.805	50.357000	
A6	吹抜付 2.055×1.910	-3.928050	
A7	吹抜付 0.955×1.670	-1.594850	
面積	計(m ²)	63.10	
	(坪)	19.08	

W-1800/H-2030 ... 有効床面積

工事名	尼崎市東園田町3丁目88番6 後藤 邸 (変更後)		図面番号 3
図面名	建築面積・各階 床面積求積図・各階平面図		
縮尺	1/200	日付 平成25年2月9日	